

B901 3.5-ZIMMER

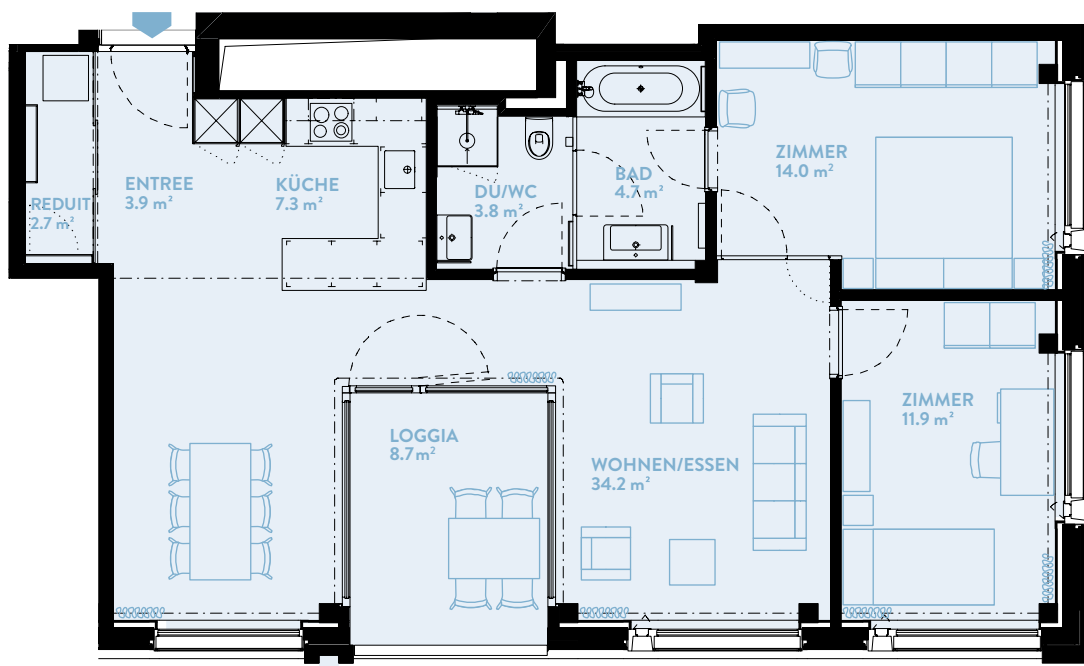
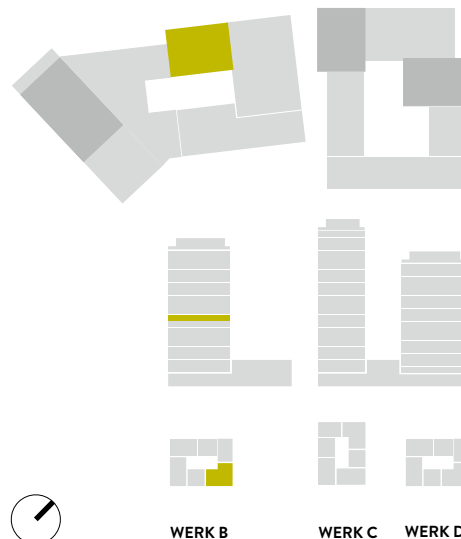
Typ14 / Geschoss «HIGH»

WOHNFLÄCHE: 86.6 m² LOGGIA: 8.7 m²

WERK	B
Geschoss	9

TYPENGLEICHE WOHNUNGEN:

B801	B1001	B1101	B1201	B1301	
B1401	B1501	B1601	B1701		
C901	C1001	C1101	C1201	C1301	C1401
C1501	C1601	C1701	C1801	C1901	C2001
D901	D1001	D1101	D1201	D1301	D1401
D1501					



BERATUNG UND VERKAUF


STUMP + PARTNER

Telefon +41 (0)44 439 60 10

info@wolkenwerk.ch

www.wolkenwerk.ch

Stand April 2016; Alle Angaben sind unverbindlich.
Änderungen bleiben bis zur Bauvollendung vorbehalten.



1:100